


*Textured Wall Hanging*  
**LATCH HOOK KIT**  
**KIT DE BRODERIE**  
**LATCH HOOK**  
*Texture Murale Texturée*

BEGINNER LEVEL



YouTube Workshop


1



So what we do is we take the white wool and we crochet it into the first hole.

Prenez la laine blanche et crochetez-la dans le premier trou.

2



Follow the same method to penetrate the wool along the holes in sequence.

Suivez la même méthode pour insérer la laine dans les trous, un par un, dans l'ordre.

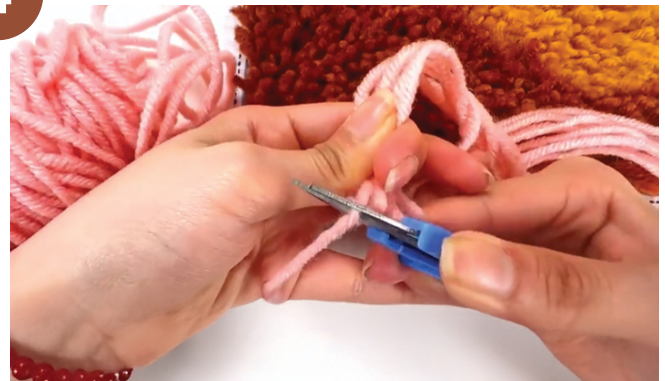
3



According to the color of the weaving holes and the color of the manual, change the wool segment of the corresponding color and crochet in the same way until the entire weaving is hooked with wool.

Suivez la couleur des trous et les indications du manuel pour changer la laine selon la couleur correspondante, et continuez à crocheter de la même façon jusqu'à remplir tout le motif.


4



So what we do is we take the pink wool and we cut it into 36 pieces, and we make the tassels.

Prenez la laine rose, coupez-la en 36 morceaux, puis réalisez les pompons.

5



And then we crochet them into the holes in the last row.

Ensuite, crochetez-les dans les trous de la dernière rangée.

6



Then cut the tassel at the bottom of it flat and even.

Ensuite, coupez le bas des pompons bien droit et de façon uniforme.


7



So what you do is you take the white wool and you hold it in place with a needle through that hole in the top.

Prenez la laine blanche et fixez-la en la passant avec une aiguille dans le trou du haut.

8



And then it uses a white wool lanyard.

Ensuite, utilisez un cordon en laine blanche.

9



Such a color matching wool pendant is completed.

Et voilà, un pendentif en laine aux jolies couleurs est terminé !

Please note that our designer uses the word "Crochet" in the video, which is not the right term for latch hook. You are using a latch hook tool to pull yarn through the canvas and secure it with a knot.

Veuillez noter que notre designer utilise le mot "crocheter" dans la vidéo, mais ce n'est pas le terme correct pour le latch hook. Vous utilisez en réalité un crochet à tapis pour tirer la laine à travers la toile et la fixer avec un nœud.